

LASERANDE KULÖRER

skydda din bastu



Skydda din bastu med ofärgad panel- och lavskydd eller färgsätt din bastu med någon kulör. Supi bastuskydd passar alla träslag och gör den lättare att hålla ren samtidigt som den skyddar mot smuts och mögelangrepp.

exacta
SAUNA • STEAM • THERMOMETER
www.exacta-sweden.com

LASERANDE KULÖRER

Skydda din bastu med ofärgad panel- och lavskydd eller färgsätt din bastu med någon kulör. Supi bastuskydd passar alla träslag och gör den lättare att hålla ren samtidigt som den skyddar mot smuts och mögelangrepp.



exacta
SAUNA • STEAM • THERMOMETER

www.exacta-sweden.com



SUPI ARTIC


Pärlemorlasyrer

Supi Artic är ett vattenburet bastuskydd med pärlemorpigment för exklusiva bastuinteriörer med fin lyster. I Supi Artic blir kulörerna en aning ljusare och genomskinligare än färgkartans mallar, eftersom behandlingen utförs endast en gång (eller 2 ggr med 50 % förtunnad vara).

Supi Artic är en behandling för väggar och tak i bastu, tvätt- och omklädningsrum. Bastulaven kan tonas i machande kulör med Supi Bastuvax som nyanseras enligt Artic-färgkartan.




5120




5123



5124



5126



5127



5129

Träets beskaffenhet, ytans grovhet och porositet samt den använda pärlemorlasyrer inverkar på den slutgiltiga kulören. Gör en provstrykning.

Av tekniska skäl kan vissa kulöravvikelser förekomma.

SUPI BASTUVAX

Laserande vaxkulörer för bastulav, kan även användas för alla övriga trätytor

Lasering framhäver trädets egen skönhet och är en utmärkt ytbehandling för att bevara träytorna. Med behandlingen kan man fördjupa trädets naturliga ton, göra träet ljusare eller färga det i en önskad kulör. Laserande ytbehandling kan användas på bastulaven, dörrar, golv samt väggar av träpanel i bastu, tvätt- och omklädningsrum.



3441



3442



3443



3445



3446



3447



3448



3449



3450



3451



SUPI BASTUSKYDD

Panelskydd, ofärgat eller i laserande oljekulörer



3444



3465



3466



3467

Pärlemorlasyren, vaxen och skyddet finns även i ofärgad kulör.

SUPI BASTUVAX

Vax för bastulav och panel

Brytbart skyddsämne som innehåller naturvax. Lämpar sig för bastulavar, vägg- och takpanel, dörrar och fönsterkarmar.

BRUKSANVISNING

Applicering: skumgummipensel, svamp eller syntetpensel.

Förbehandling:

Gamla ytor eller ytor som tidigare behandlats med t.ex. Supi Bastuskydd:

Tvätta med Supi Bastutvätt, skölj omsorgsfullt och låt torka. Slipa och avlägsna slipdammet.

Om material från tidigare behandling blir kvar under vaxfilmen, blir resultatet blankare än på trären yta.

Supi Bastuvax rekommenderas inte för oljat trä.

Behandling: Rör om Supi Bastuvax omsorgsfullt, då och då även under appliceringen.

Applicera en gång i fiberriktningen.

Använd endast så mycket vax som träet kan absorbera vid engångsapplicering.

Behandla ytorna utan avbrott för att uppnå jämn kulör.

Kulörstyrkan påverkas också av träslaget. Prova därför kulören på en mindre synlig yta.

Värm och vädra bastun omsorgsfullt efter behandlingen.

Miljö: väl tömda burkar bör, om möjligt, lämnas till samlingsplats för återvinning.

Avfall i vätskeform skall lämnas till samlingsplats för miljöfarligt avfall.

Lagring: Förvaras frostfritt.

Ytterligare information: Datablad, Internet.

SUPI BASTUSKYDD

Bastuskydd för panel

Bildar en smuts- och vattenavvisande yta. För behandling av trä, träfiberskivor och betong i våtrum invändigt.

BRUKSANVISNING

Applicering: Pensel, spruta.

Förbehandling:

Gamla ytor eller ytor som tidigare behandlats med t.ex. Supi Bastuskydd:

Tvätta med Supi Bastutvätt, skölj omsorgsfullt och låt torka. Slipa och avlägsna slipdammet.

Behandling, färglös produkt: Utför behandlingen 2 gånger i träs fiberriktning, 1 bastun endast 1 gång.

Behandling med nyanserat bastuskydd: Behandla bastuväggarna 2 ggr med bastuskydd, utspätt med 50% vatten, övriga träytor 1 x utspätt med 20% vatten + 1 x oförtunnat bastuskydd. Gör först en provstrykning för att försäkra dig om rätt kulör. Den slutliga kulörstyrkan beror bl.a. på träslaget, tidigare behandlingar och förtunningsgrad. Behandla sammanhängande ytor utan avbrott för att åstadkomma en enhetlig kulör.

Miljö: väl tömda burkar bör, om möjligt, lämnas till samlingsplats för återvinning.

Avfall i vätskeform skall lämnas till samlingsplats för miljöfarligt avfall.

Lagring: Förvaras frostfritt.

Ytterligare information: Datablad, Internet.

Exacta-Sweden AB

Bastubacken, Stenkvista

635 19 Eskilstuna

Tel 016 137000 Fax 016 137766

E-post mail@exacta-sweden.com

exacta
SAUNA • STEAM • THERMOMETER

www.exacta-sweden.com